

A photograph of a building sign for DAK Gesundheit. The sign features the word 'DAK' in large, bold, orange 3D letters, with 'Gesundheit' in smaller, orange 3D letters below it. The sign is mounted on a light-colored wall. The background is a blurred outdoor scene with trees and a building.

**DAK**  
Gesundheit

# Gesundheitsreport 2020

Berlin, August 2020

**IGES**

**DAK**  
Gesundheit  
*Ein Leben lang*

# DAK-Gesundheitsreport 2020

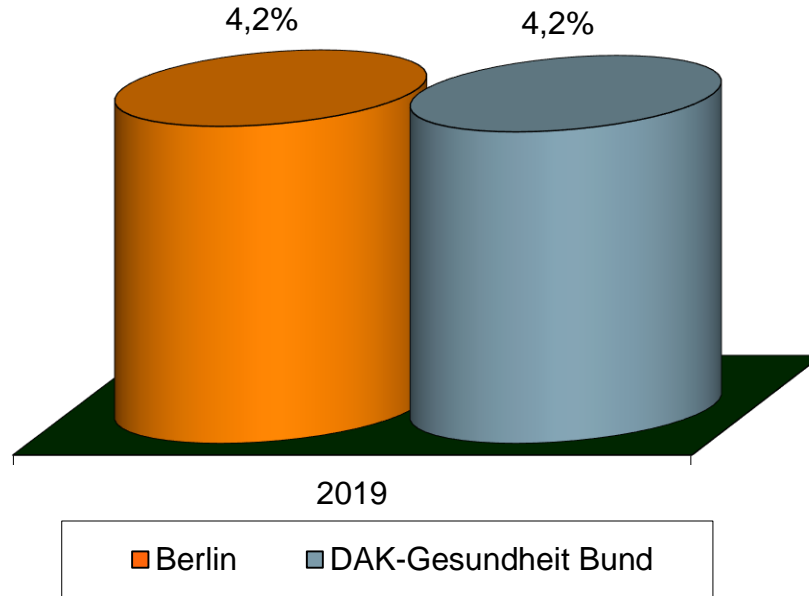
Der Krankenstand im Jahr 2019

Corona-Krise: Krankenstand im ersten Halbjahr 2020

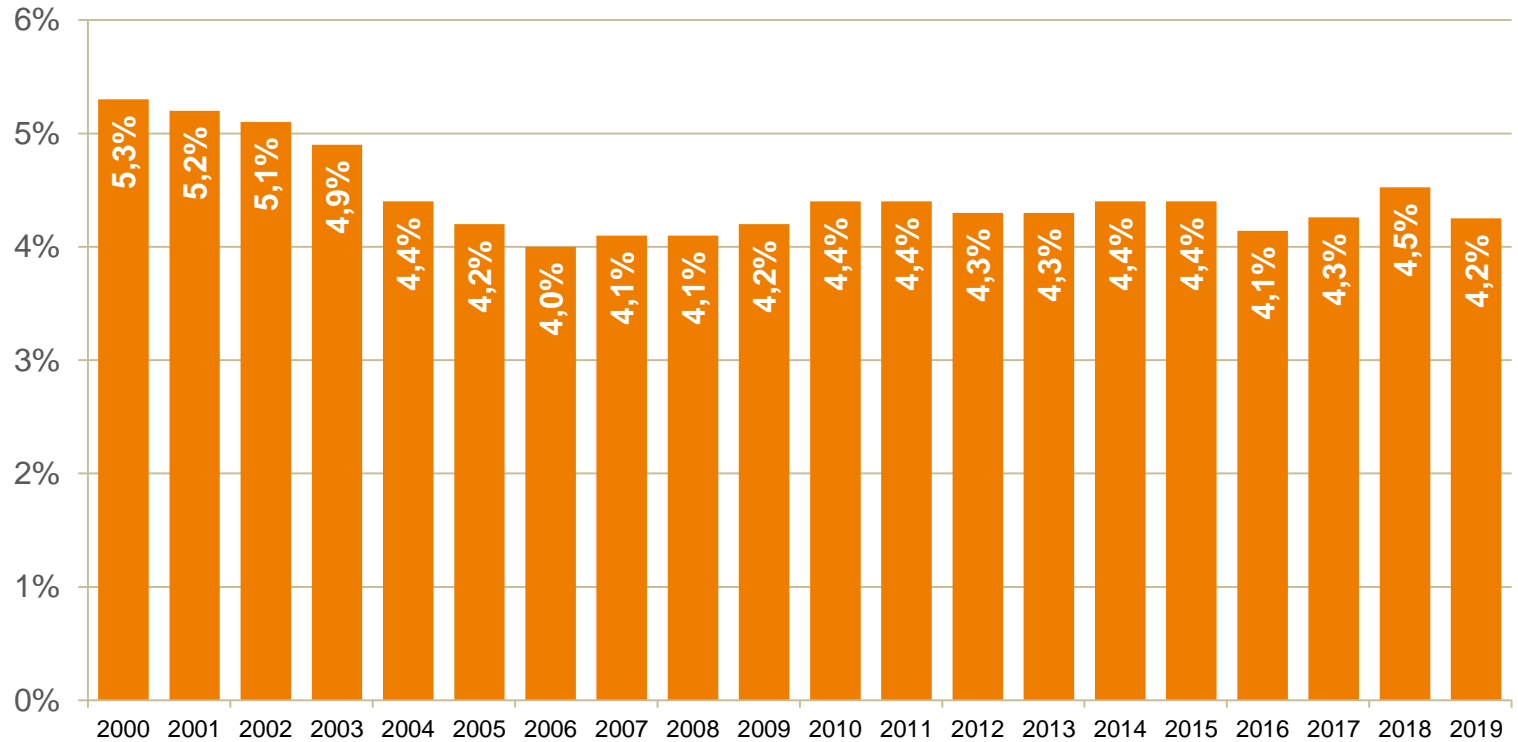
Fazit

# Krankenstand auf dem Bundesdurchschnitt

## Krankenstand



# Krankenstand in Berlin sinkt 2019



# Regionale Unterschiede beim Krankenstand



■ Mehr als 0,3 Prozentpunkte unter dem Durchschnitt in 2019  
■ Bis 0,3 Prozentpunkte über oder unter dem Durchschnitt in 2019  
■ Mehr als 0,3 Prozentpunkte über dem Durchschnitt in 2019

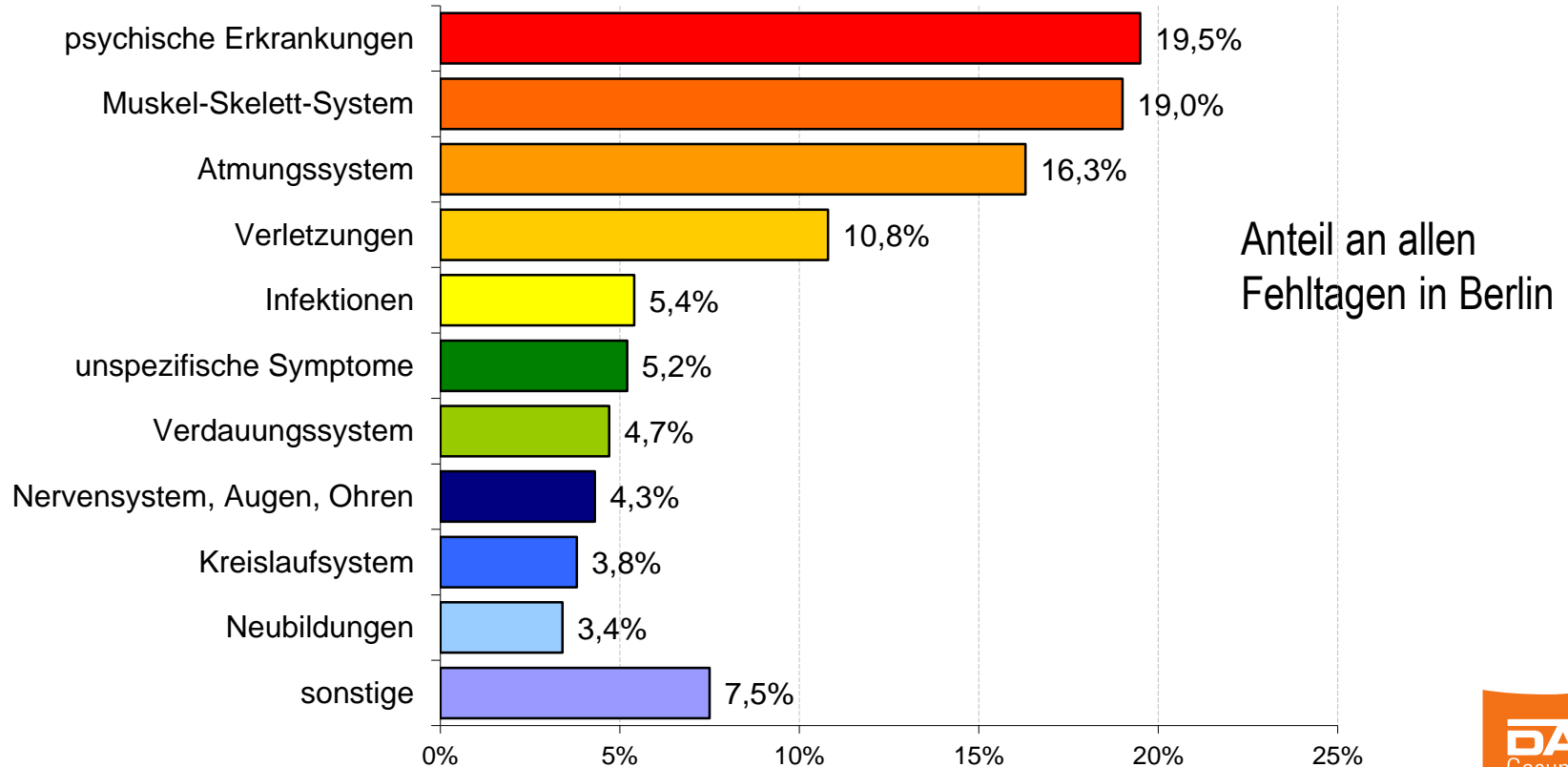
## Große regionale Unterschiede

In Ostdeutschland bis auf Sachsen und im Saarland lagen die Krankenstände deutlich über dem Durchschnitt.

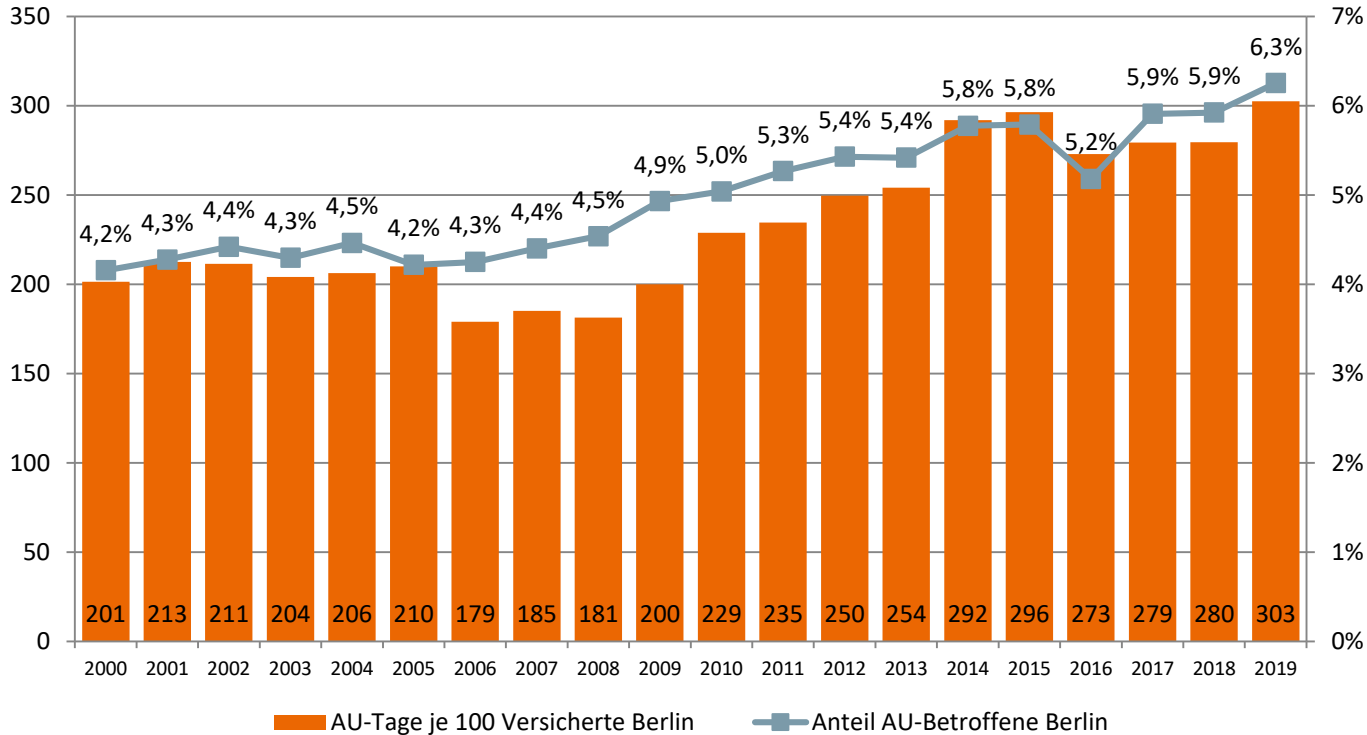
## Spektrum insgesamt

Die niedrigsten Krankenstände hatten Baden-Württemberg mit 3,5 Prozent Sachsen-Anhalt mit 5,4 Prozent den höchsten.

# Bei welchen Erkrankungen gab es die meisten Fehltage?



# Psychische Erkrankungen in Berlin



2019 in Berlin mehr Fehltage und mehr Betroffene bei Krankschreibungen aufgrund psychischer Erkrankungen

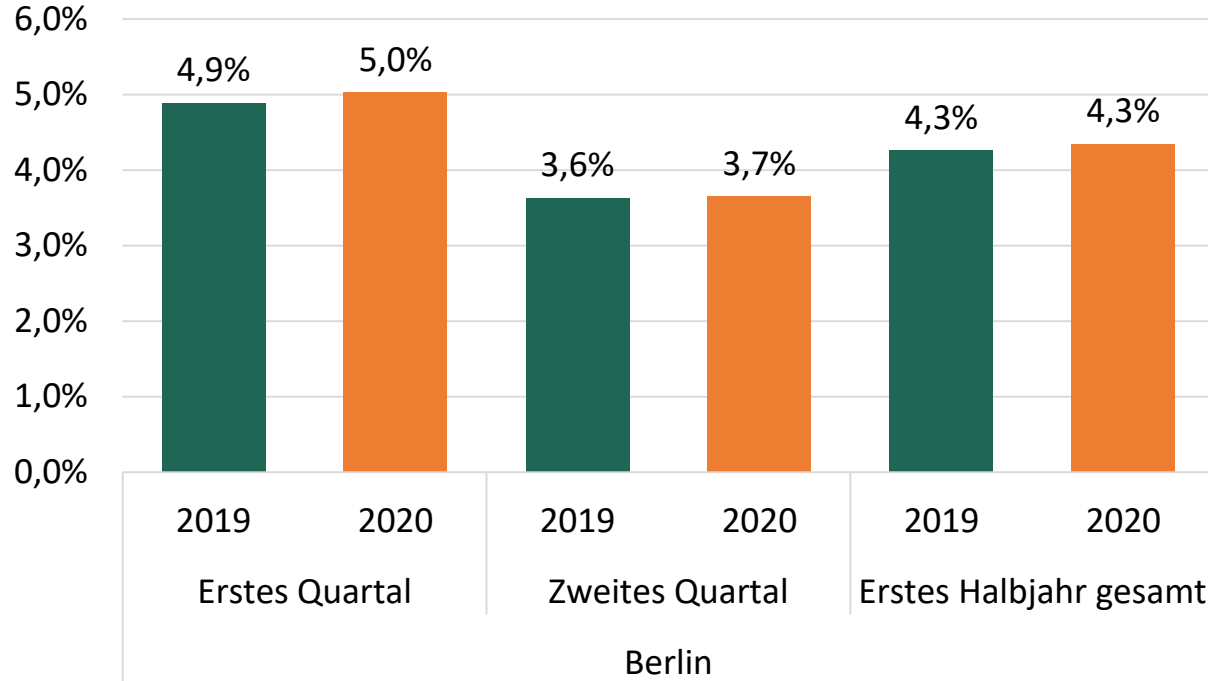
# Erstes Halbjahr 2020

---

Berlin

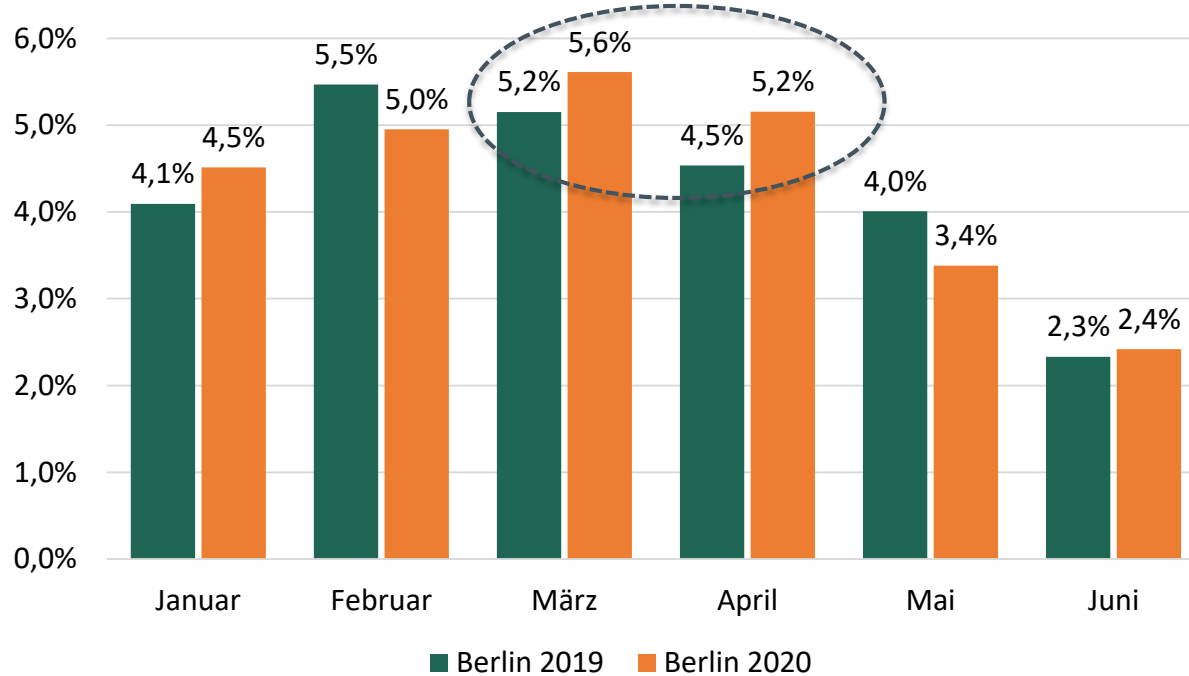


# Krankenstand im Ersten Halbjahr 2020



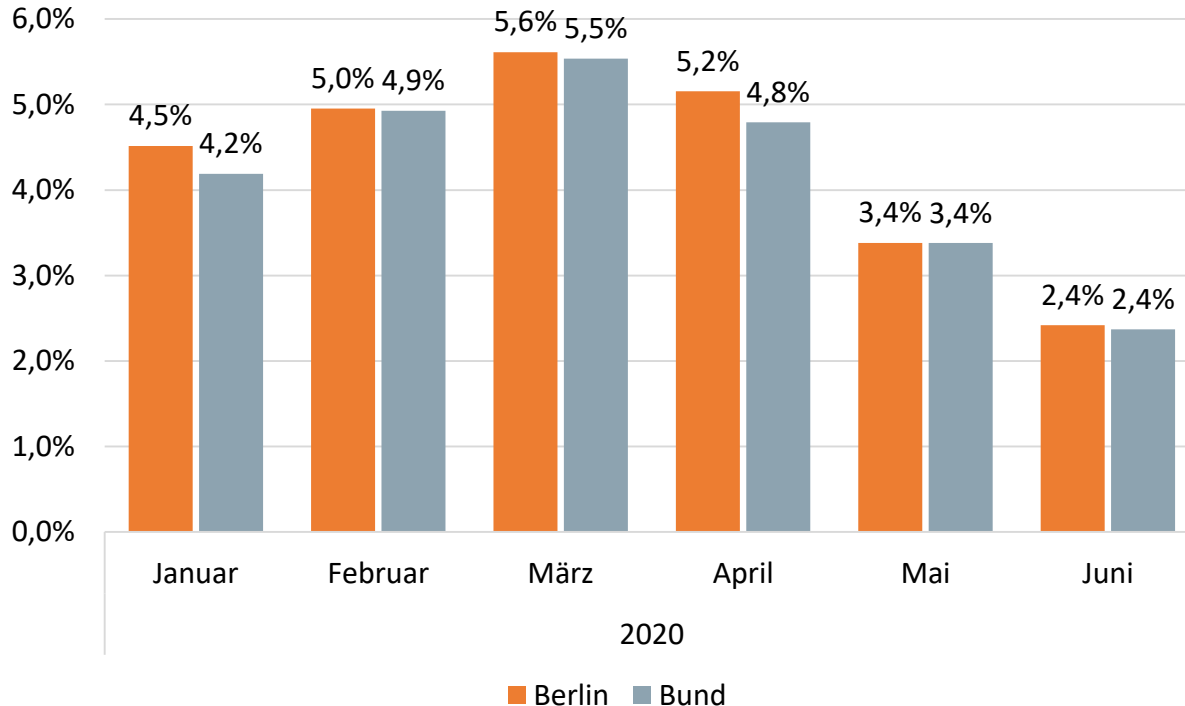
Krankenstand in Berlin steigt im ersten und zweiten Quartal 2020 gegenüber dem Vorjahreswert leicht an. Insgesamt bleibt der Krankenstand für das erste Halbjahr gegenüber 2019 praktisch konstant.

# Krankenstandentwicklung nach Monaten 2020 und 2019



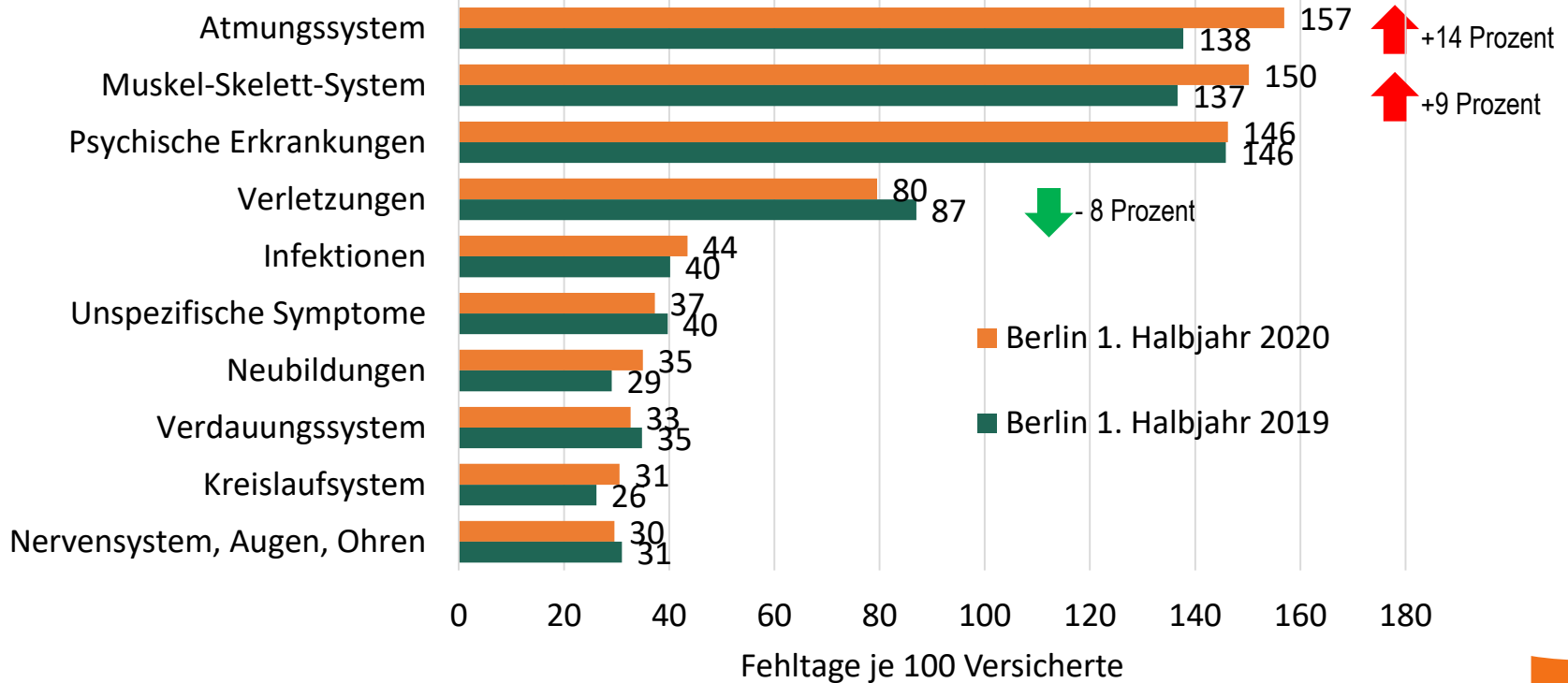
Krankenstand in Berlin liegt insbesondere im März/April über dem Vorjahreswert, allerdings auch schon im Januar und im Juni.

# Krankenstandentwicklung 2020 im Bundesvergleich

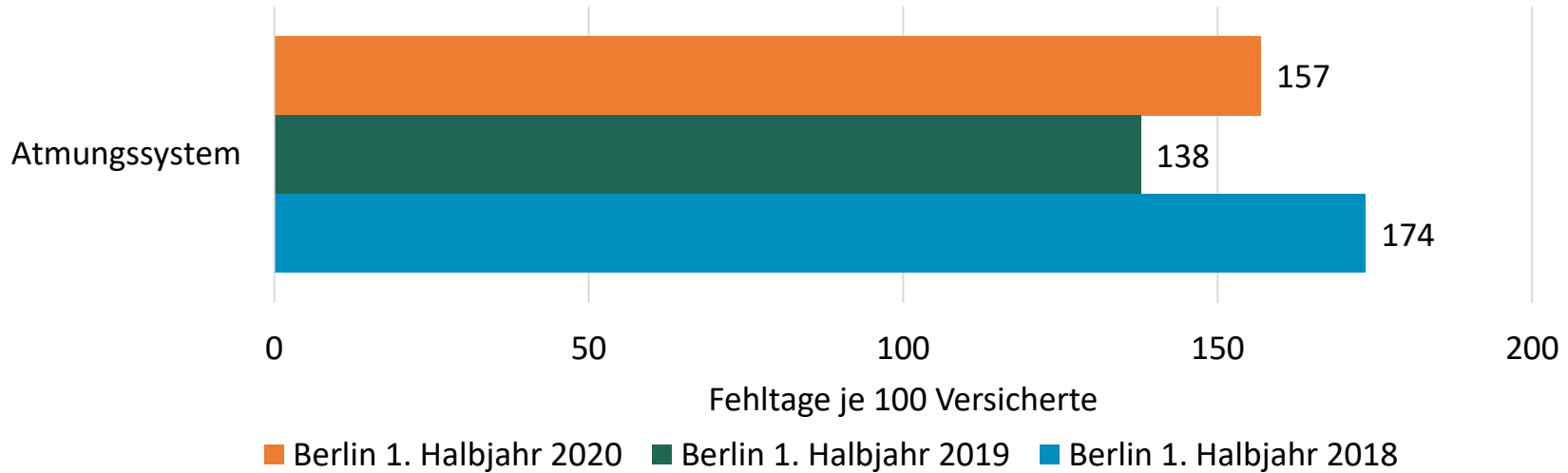


Die zeitliche Entwicklung des Krankenstands in Berlin verläuft im ersten Halbjahr parallel zum Bundesvergleich mit zunächst steigenden und dann ab April wieder sinkenden Werten. Allerdings liegen die Werte tendenziell über den Bundeswerten.

# Die wichtigsten Erkrankungsgruppen im ersten Halbjahr



# Atemwegserkrankungen im Dreijahresvergleich



Die Fehlzeiten durch Atemwegserkrankungen liegen während der Corona-Krise immer noch unterhalb des Wertes aus dem Grippejahr 2018.

## Fazit

- **Krankenstand in Berlin liegt 2019 bei 4,2 Prozent und damit auf dem Bundesniveau (4,2 Prozent).**
- **Die Entwicklung des Krankenstands während der Corona-Krise im ersten Halbjahr 2020 zeigt vor allem im März und April einen leichten Anstieg im Krankenstand. Insgesamt bleibt der Krankenstand aber stabil.**
- **Insbesondere Fehlzeiten durch Atemwegserkrankungen steigen im ersten Halbjahr 2020 während der Corona-Krise, bei anderen Erkrankungen sinken die Krankenstände teilweise.**
- **Die Fehlzeiten durch Atemwegserkrankungen bleiben im ersten Halbjahr 2020 trotz der Corona-Krise hinter denen des Grippejahres 2018 zurück.**

VIELEN  
DANK.



# Die wichtigsten Erkrankungsgruppen im ersten Halbjahr

