

# AMNOG-REPORT 2024

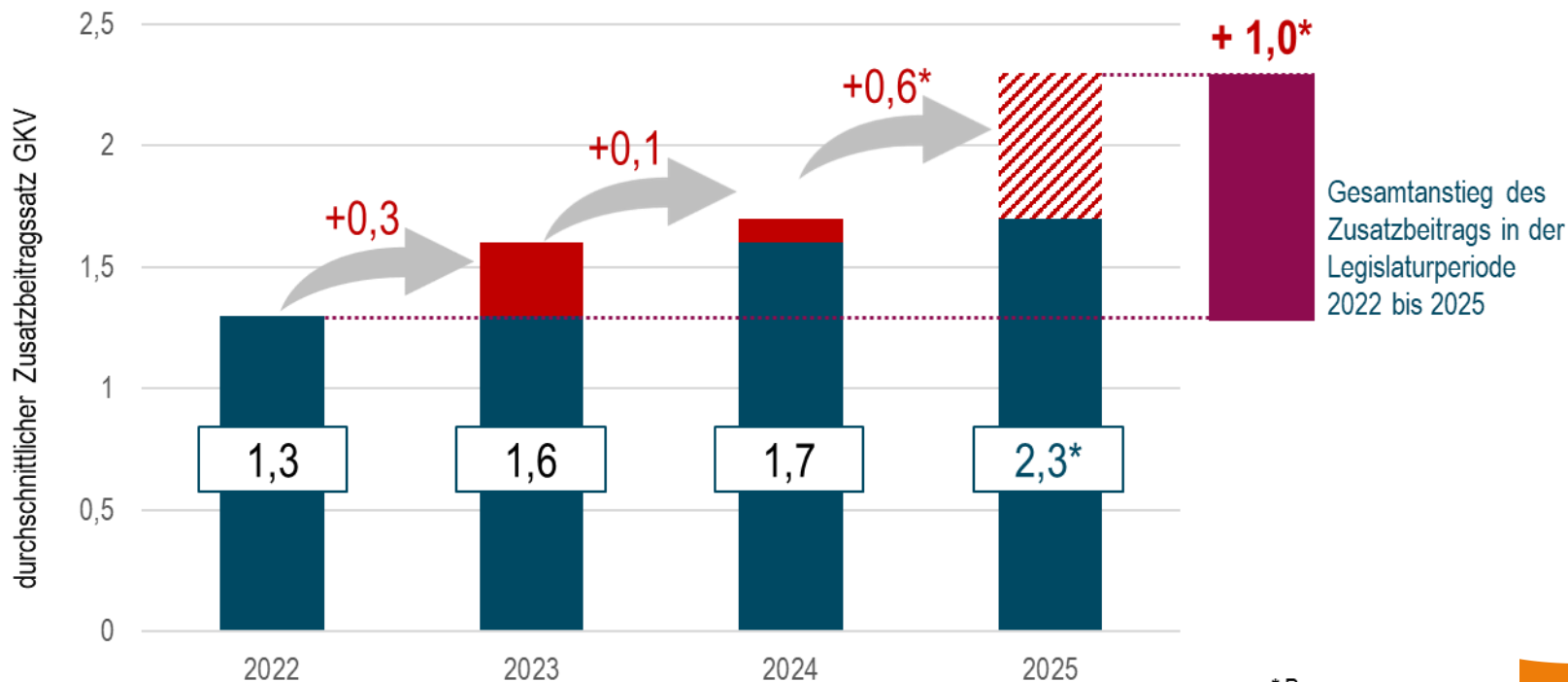
BLINDE FLECKEN IM  
AMNOG-MARKT

---

EINBLICKE IN DIE  
AUSGABEN DYNAMIK  
FÜR ARZNEIMITTEL

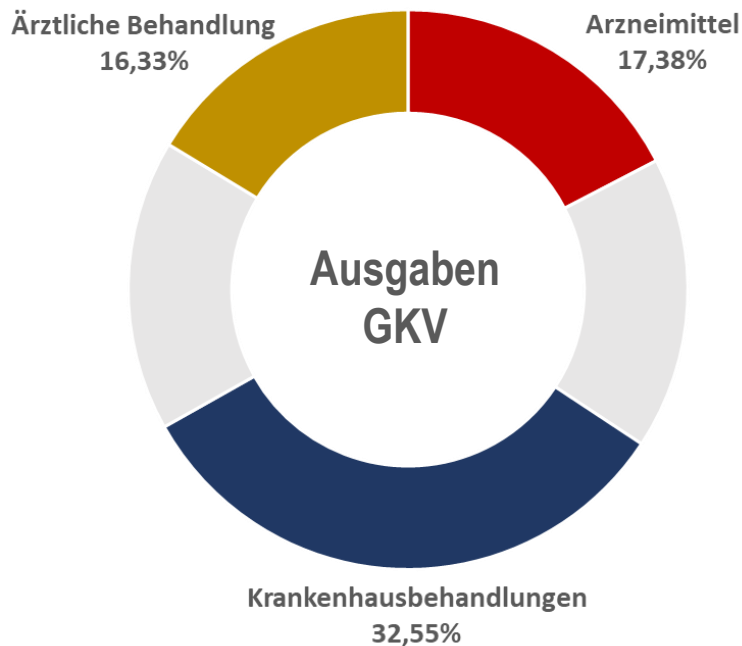
Andreas Storm  
Vorstandsvorsitzender  
DAK-Gesundheit

# HISTORISCH HÖCHSTER BEITRAGSANSTIEG IN DER GKV IN EINER WAHLPERIODE DROHT



\* Prognose

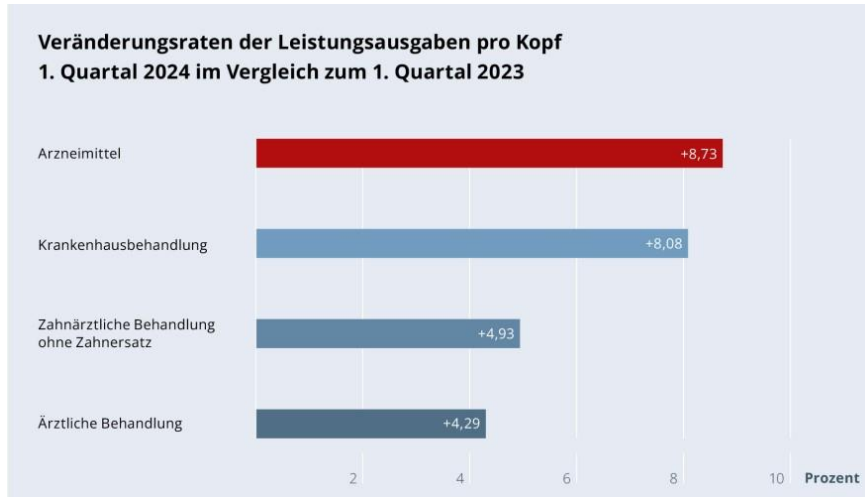
# GKV-AUSGABEN NACH LEISTUNGSBEREICHEN 2023 (AUSZUG)



Darstellung: eigene Darstellung;  
Quelle: Amtliche Statistik KJ 1

- Mehr als jeder 6. Euro in der GKV für **Arzneimittel**
- Arzneimittel **zweitgrößter Kostenblock** - trotz erhöhtem Herstellerabschlag

# STEIGERUNGEN DER GKV-AUSGABEN IM Q1 2024




Darstellung: GKV-Spitzenverband;  
Quelle: Amtliche Statistik KV 45

- **höchste Veränderungsrate** bei Arzneimitteln
- **Haupttreiber** in den „großen“ Kostenblöcken

# KOSTENENTWICKLUNG BEI ARZNEIMITTELN HAT HERAUSRAGENDE BEDEUTUNG FÜR DIE FINANZIELLE STABILITÄT DER GKV INSGESAMT

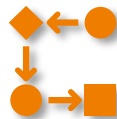
Zwingend Transparenz bei „Blinden Flecken“ notwendig:



Ungebremste Ausgabendynamik bei **Gesamtkosten** für **Arzneimitteln**




Ausgabendynamik für Arzneimittel in bisher unbeachteten Bereichen, wie **Krankenhaus**



Auswirkungen der aktuellen **Gesetzgebung**

# FRAGESTELLUNGEN UNSERES AKTUELLEN AMNOG-REPORT 2024



## Auswirkungen des GKV-FinStGs

Veränderungen bei **Nutzenbewertungen** und **Kollateraleffekte** für die **Patientenversorgung**?

## Ausgabenentwicklungen im Arzneimittelmarkt

Konnten die **Ausgaben** für Arzneimittel **stabilisiert** werden?

**UPDATE:** wenig beachtete **Entwicklung der Ausgaben** patentgeschützter Arzneimittel im **Krankenhaus**

## Preisabschläge auf Kombinationstherapien

**Erste strukturierte Analyse** auf Basis Versorgungsdaten zur **Umsetzbarkeit** und möglichen **Einsparungen**